

**DIP-MAR**  
NOWOCZESNE STOLARSTWO

## INSTRUKCJA MONTAŻU ŁÓŻECZKA 70X140 / 80X160


### Elementy łóżeczka



1 szt. bok A



1 szt. tył



1 szt. bok B



1 szt. przód



1 szt. stelaż



2 szt. listwa pod stelaż

### Akcesoria

 1 kluczyk imbusowy 1 szt.	 2 wkręty 3,5x25 mm 16 szt.	 3 konfirmat 8 szt.	 4 ślizgacz 8 szt.	 5 zaślepka 8 szt.
---	---	---	--	--


### KROK 1:

Do boków za pomocą wkrętów mocujemy listwę pod stelaż

70x140 - 12,5 cm

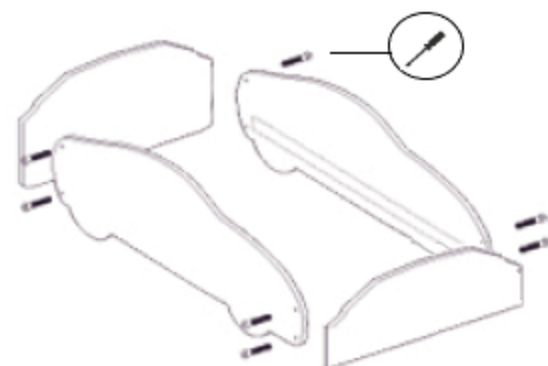
80x160 - 16 cm

Potrzebne do montażu.



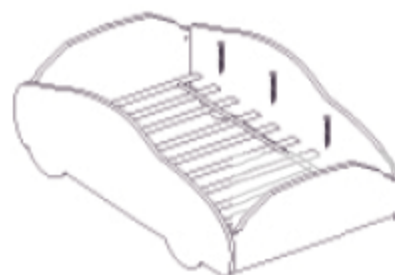
### KROK 2:

Do nawierconych boków za pomocą konfirmatów przykręcamy tył i przód



### KROK 3:

Rozkładamy stelaż osadzamy go na listwach i mocujemy wkrętami



### KROK 4:

Zakładamy pokrowiec na piankę i wkładamy do łóżka