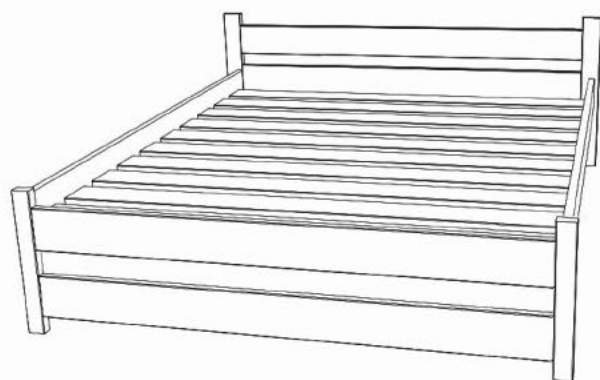


ŁÓŻKO DREWNIANE DARIA 90X200

DIP-MAR
NOWOCZESNE STOLARSTWO



W zestawie:



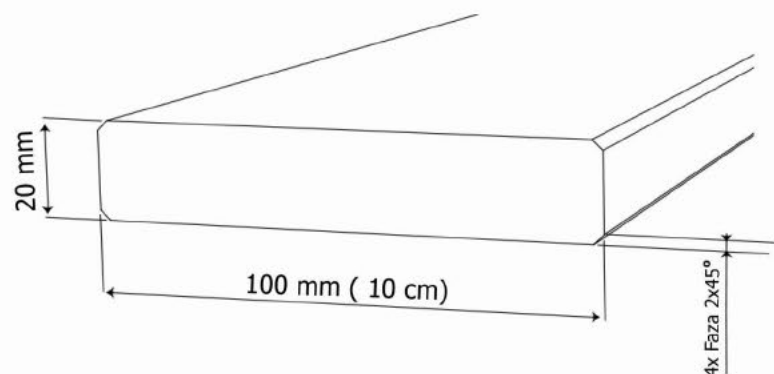
Śruby



Nakrętki



Kołki



DIP-MAR
NOWOCZESNE STOLARSTWO



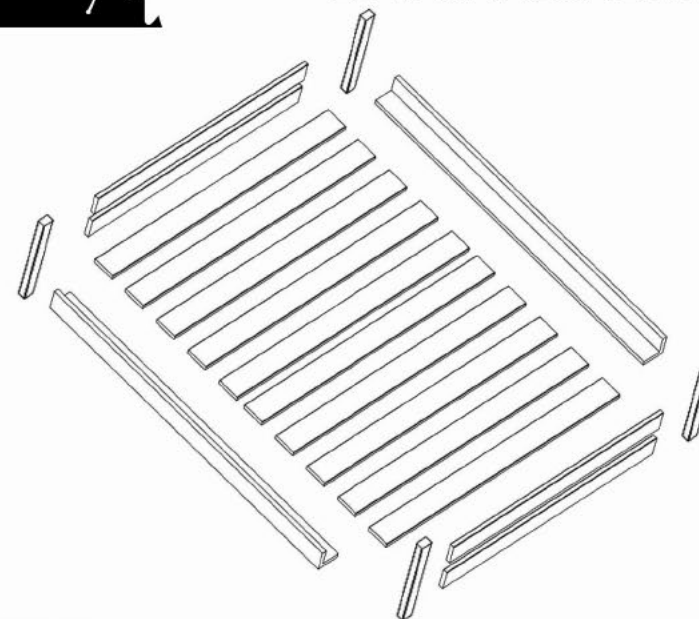
www.dipmar.pl

Marcin Borcz
Mikulice 122
37-220 Kańczuga
Tel: 799 958 861
536 800 933
16 733 73 33
Email: info@dipmar.pl


DIP-MAR
NOWOCZESNE STOLARSTWO



ŁÓŻKO DREWNIANE DARIA 90X200



KROK 1 - NOGI



- 1) Należy wbić drewniane kołki w nogi
- 2) Należy nabić deski łączące w obydwie nogi w taki sposób, aby ciasno ze sobą przylegały.
- 3) Dobić nogi za pomocą gumowego lub metalowego młotka.

*czynność powtórzyć dla strony przedniej
*zalecamy wklejenie niewielkiej ilości kleju przed wbijaniem kołków do otworów.

KROK 2 - BOKI ŁÓŻKA

- 4) Należy wbić drewniane kołki w nogi od strony bocznej
- 5) Należy nabić element boczny w nogi tak, aby zostały odpowiednio dociśnięte
- 6) Skręcamy nogi z elementem bocznym za pomocą śruby

*czynność powtórzyć dla czterech rogów
*należy dokręcić jeszcze dodatkowy element wspierający leżysko w celu umocnienia konstrukcji
*w celu wzmocnienia konstrukcji prosimy o przykręcenie stelaża do ramy łóżka

