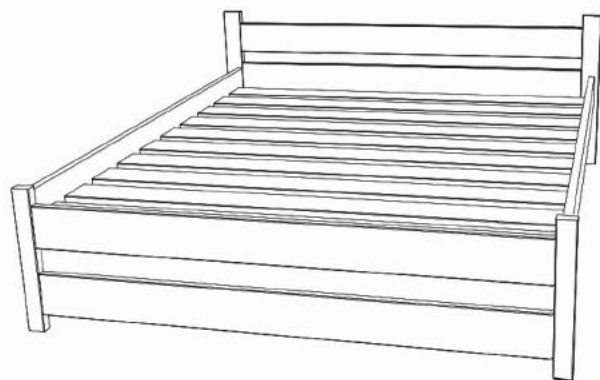


# ŁÓŻKO DREWNIANE DARIA 140X200

**DIP-MAR**  
NOWOCZESNE STOLARSTWO



W zestawie:



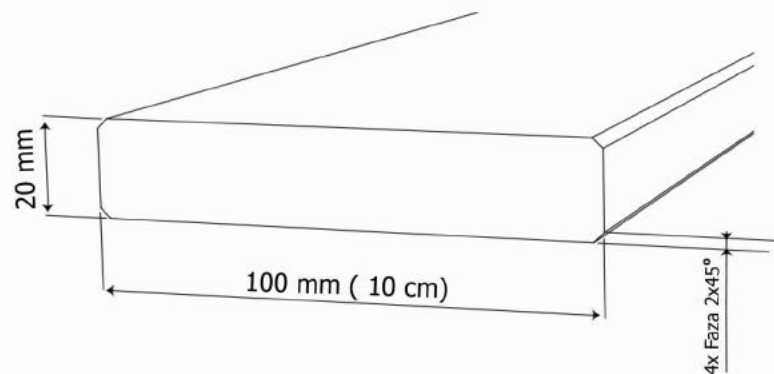
Śruby



Nakrętki



Kołki



**DIP-MAR**  
NOWOCZESNE STOLARSTWO



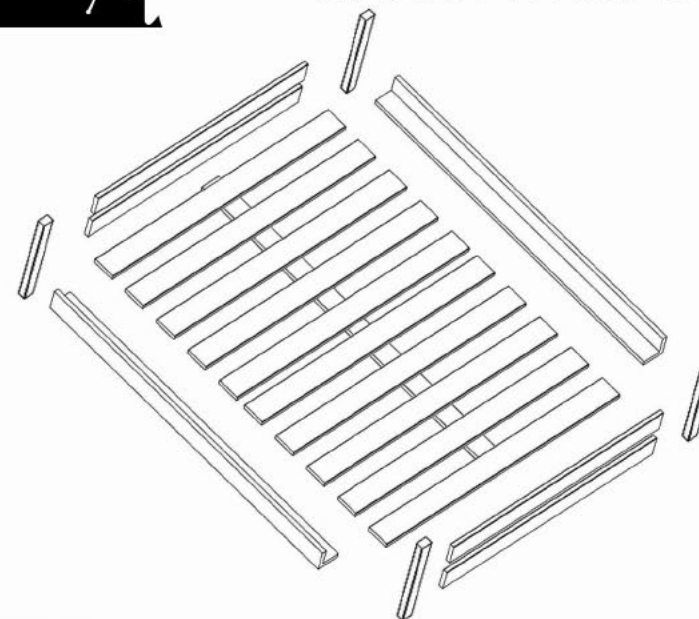
www.dipmar.pl

Marcin Borcz  
Mikulice 122  
37-220 Kańczuga  
Tel: 799 958 861  
536 800 933  
16 733 73 33  
Email: info@dipmar.pl


**DIP-MAR**  
NOWOCZESNE STOLARSTWO



# ŁÓŻKO DREWNIANE DARIA 140X200



## KROK 1 - NOGI



- 1) Należy wbić drewniane kołki w nogi
- 2) Należy nabić deski łączące w obydwie nogi w taki sposób, aby ciasno ze sobą przylegały.
- 3) Dobić nogi za pomocą gumowego lub metalowego młotka.

\*czynność powtórzyć dla strony przedniej  
\*zalecamy wkrócenie niewielkiej ilości kleju przed wbijaniem kołków do otworów.

## KROK 2 - BOKI ŁÓŻKA

- 4) Należy wbić drewniane kołki w nogi od strony bocznej
- 5) Należy nabić element boczny w nogi tak, aby zostały odpowiednio dociśnięte
- 6) Skręcamy nogi z elementem bocznym za pomocą śruby

\*czynność powtórzyć dla czterech rogów  
\*należy dokręcić jeszcze dodatkowy element wspierający leżysko w celu umocnienia konstrukcji  
\*w celu wzmocnienia konstrukcji prosimy o przykręcenie stelaża do ramy łóżka

